


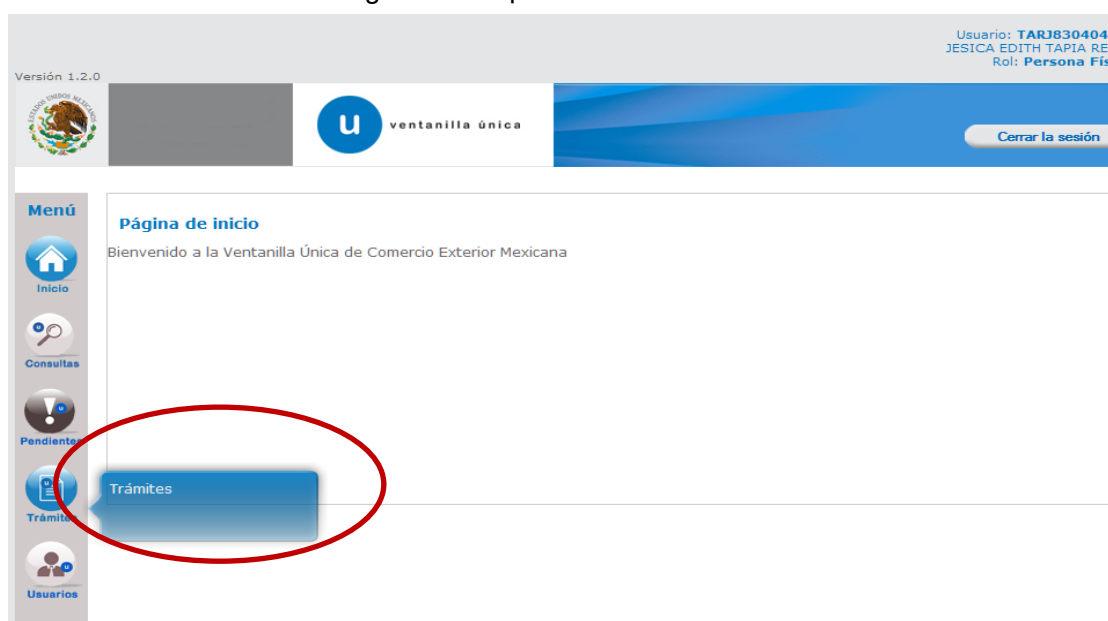
INSTRUCTIVO SOLICITUD DE ASIGNACIÓN CUPO DE HUEVO PARA CONSUMO INDUSTRIAL.

- 1) Ingresar a la página <https://www.ventanillaunica.gob.mx/vucem/index.htm> e iniciar la sesión como solicitante proporcionando los elementos de su Firma Electrónica Avanzada (FIEL) vigente. Los funcionarios de las Representaciones Federal es deberán ingresar como capturista gubernamental tal como lo hacen tradicionalmente.

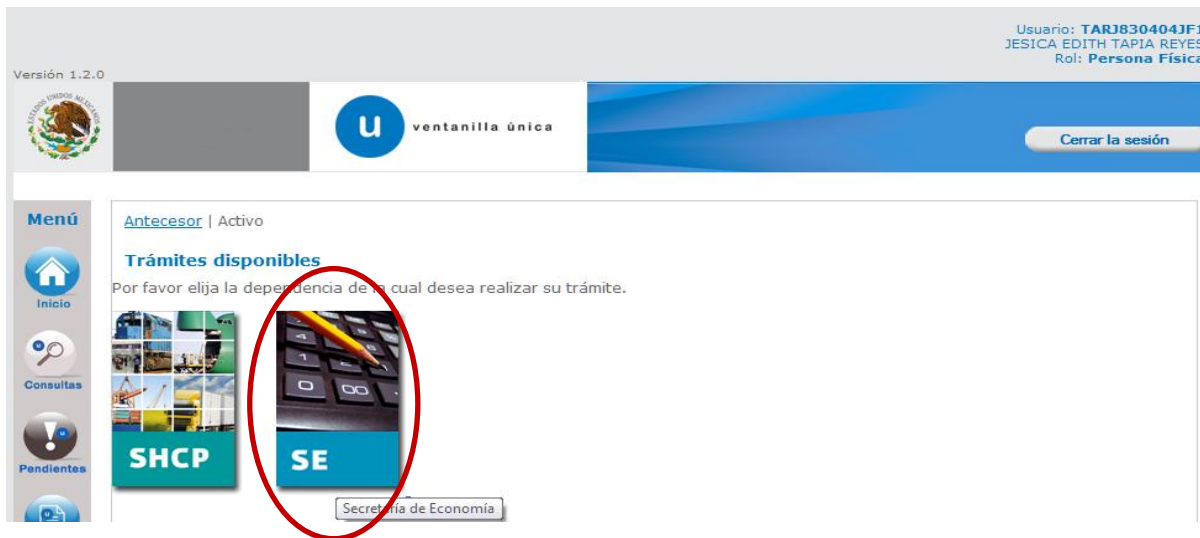


- 2) La VU identificará por default si se trata de una persona física o moral.

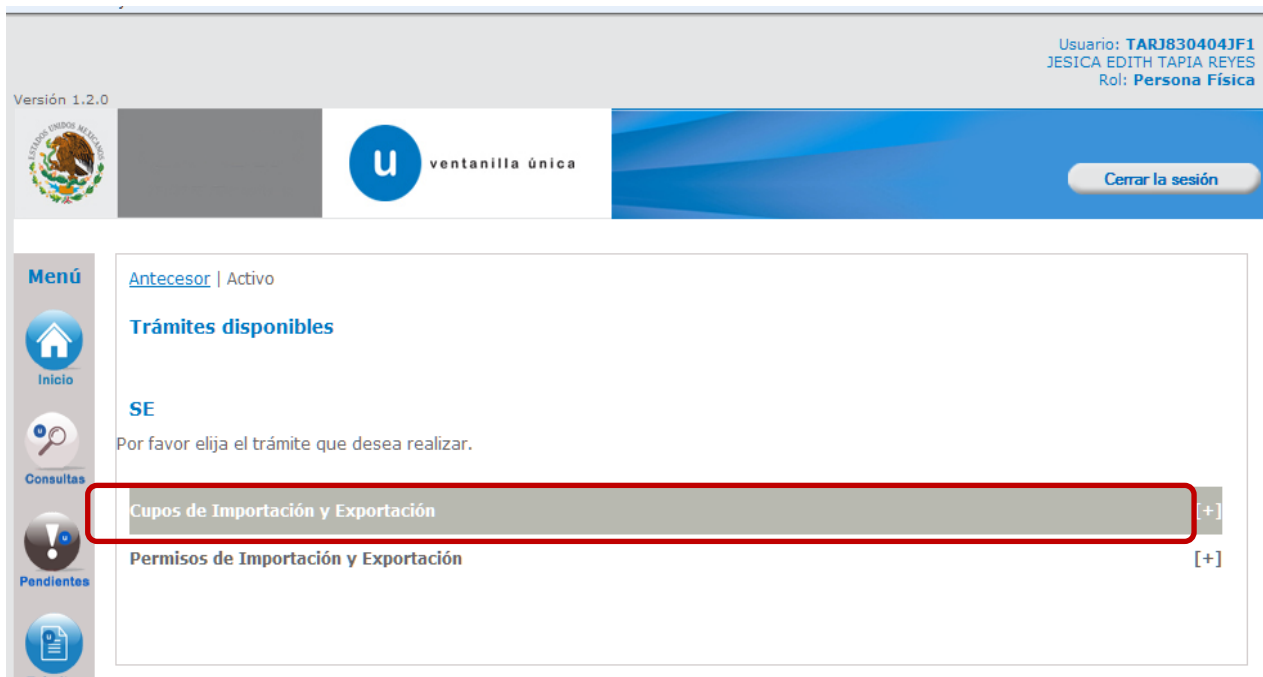
El solicitante debe ingresar a la pestaña de Trámites



3) Del menú que se despliega debe pulsarse clic en el icono de la SE.






4) La VU desplegará un Menú de los Trámites Disponibles para la Secretaría de Economía. El interesado deberá pulsar clic sobre el Encabezado "Cupos de Importación y exportación".



5) La VUCEM desplegará los trámites disponibles para los cupos de importación y Exportación. Deberá pulsar clic sobre "Asignación Directa de Cupo"

Cupos de Importación y Exportación	[-]
Registro TPL	[+]
Expedición de Certificados de Cupo	[+]
Expedición de certificados de elegibilidad de bienes textiles y prendas de vestir	[+]
Asignación Directa de cupo	[+]
Transferencia	[+]
Registro de Empresa Comercial e Industria Fronteriza	[+]
Expedición de Certificados de la Frontera	[+]
Permisos de Importación y Exportación	[+]

6) VUCEM desplegará por default el tipo de asignación de que se trate (para persona física o persona moral). Para continuar deberá pulsar clic sobre este encabezado.

 Pendientes	Cupos de Importación y Exportación	[-]
 Trámites	Registro TPL	[+]
 Usuarios	Expedición de Certificados de Cupo	[+]
	Expedición de certificados de elegibilidad de bienes textiles y prendas de vestir	[+]
	Asignación Directa de cupo	[-]
	Asignación Directa de cupo Personas físicas	
	Transferencia	[+]
	Registro de Empresa Comercial e Industria Fronteriza	[+]
	Expedición de Certificados de la Frontera	[+]
	Permisos de Importación y Exportación	[+]

- 7) La VUCEM desplegará CUATRO pasos el **1) ES CAPTURAR SOLICITUD**, que se compone de dos pestañas **Solicitante**, que es una pestaña de solo lectura y contiene la información que el solicitante proporcionó al registrarse ante el SAT.

[Antecesor](#) | Activo

Asignación directa de cupo personas físicas (primera vez)

1 **Capturar Solicitud** 2 Documentos Necesarios 3 Anexar Documentos 4 Firmar Solicitud

Siguiente

Solicitante **Asignación**

Datos generales del solicitante

Nombre	Apellido paterno	Apellido materno
JESICA EDITH	TAPIA	REYES
Actividad Económica Preponderante Administración pública federal en general		
Registro Federal de Contribuyentes	Clave Única de Registro de Población	Correo electrónico
TARJ830404JF1		jesticatapia@gmail.com

Domicilio fiscal del solicitante

Calle	Número exterior	Número interior	Código postal
2DA CERRADA MORELOS	8	D-1-15	02719
Colonia	País		
Solicitante	MÉXICO		
Entidad federativa	Localidad		
DISTRITO FEDERAL			
Municipio o delegación	Telefono		
AZCAPOTZALCO	55-53534385		

En la segunda pestaña denominada “**Asignación**” se deberá seleccionar la Entidad Federativa en la que se tenga registrado domicilio fiscal o de planta, así como la Representación Federal en la que tramitará sus certificados **NO SERÁN VALIDAS AQUELLAS SOLICITUDES REGISTRADAS EN OFICINA CENTRAL**

[Antecesor](#) | Activo

Asignación directa de cupo personas físicas (primera vez)

1 **Capturar Solicitud** 2 Documentos Necesarios 3 Anexar Documentos 4 Firmar Solicitud

Siguiente

Solicitante **Asignación**

Representación Federal

***Datos requeridos**

Entidad federativa	*Representación federal	
<input type="text" value="DISTRITO FEDERAL"/>	<input type="text" value="OFICINA CENTRAL"/>	
<input type="text" value="Tratado o bloque Comercial"/>	<input type="text" value="Nombre de producto"/>	<input type="text" value="Nombre del subproducto"/>
Seleccione un valor	Seleccione un valor	Seleccione un valor
Buscar		
Nombre del subproducto	Mecanismo de asignación	Fraciones arancelarias

Página 0 de

Antecesor | Activo

Asignación directa de cupo personas físicas (primera vez)

- 1 Capturar Solicitud
- 2 Oír y Recibir Notificaciones
- 3 Documentos Necesarios
- 4 Anexar Documentos
- 5 Firmar Solicitud

[Siguiete](#)

Solicitante | **Asignación**

Representación Federal
 *Datos requeridos
 Entidad federativa: DISTRITO FEDERAL
 *Representación federal: OFICINA CENTRAL, OFICINA CENTRAL, PACHUCA, TOLUCA, CUERNAVACA, PUEBLA, TLAXCALA, METROPOLITANA

Selección del cupo
 Régimen aduanero: Seleccione un valor
 Tratado o bloque Comercial: Seleccione un valor
 Nombre del subproducto: Seleccione un valor

[Buscar](#)

Cupos disponibles

Nombre de producto	Nombre del subproducto	Mecanismo de asignación	Fracciones arancelarias
--------------------	------------------------	-------------------------	-------------------------

8) En esta misma pestaña, en el apartado Selección del Cupo **UNICAMENTE** deberán ingresar los siguientes datos :

- Régimen aduanero: Importación
- **Tratado o Bloque Comercial**, se deberá seleccionar **“UNILATERAL”**
- **“Nombre del producto”** deberá seleccionar **“HUEVO INDUSTRIAL”** y dar clic en Buscar.

Antecesor | Activo

Asignación directa de cupo personas físicas (primera vez)

- 1 Capturar Solicitud
- 2 Oír y Recibir Notificaciones
- 3 Documentos Necesarios
- 4 Anexar Documentos
- 5 Firmar Solicitud

[Siguiete](#)

Solicitante | **Asignación**

Representación Federal
 *Datos requeridos
 Entidad federativa: DISTRITO FEDERAL
 *Representación federal: METROPOLITANA

Selección del cupo
 Régimen aduanero: Importación
 Tratado o bloque Comercial: UNILATERAL
 Nombre de producto: HUEVO INDUSTRIAL
 Nombre del subproducto: Seleccione un valor

[Buscar](#)

- 9) La VUCEM desplegará los cupos UNILATERALES disponibles, entre ellos el Huevo Industrial según corresponda. Para seleccionarlo deberá pulsar doble clic sobre el registro de su interés. Al seleccionar el cupo la VUCEM desplegará la información correspondiente a la descripción del mismo.
- 10) Para continuar con la captura de la solicitud deberá pulsar **Siguiente**, se activará el paso **2) DOCUMENTOS NECESARIOS**. En este paso se la VUCEM otorgará un número temporal sin validez legal. Dicho número **NO SE CONSIDERA UNA SOLICITUD VÁLIDA**. Este folio sirve únicamente para dar seguimiento a la solicitud en caso de una falla técnica

Antecesor | Activo

Asignación directa de cupo personas físicas (primera vez)

1 **Capturar Solicitud** 2 Documentos Necesarios 3 Anexar Documentos 4 Firmar Solicitud

Siguiente

Antecesor | Activo

Cargar archivos

La Solicitud ha quedado registrada con el número temporal 154149. Éste no tiene validez legal y sirve solamente para efectos de identificar su Solicitud. Un folio oficial le será asignado a la Solicitud al momento en que ésta sea firmada.

✓ Capturar Solicitud 2 **Documentos Necesarios** 3 Anexar Documentos 4 Firmar Solicitud

Anterior Siguiente

Específicos

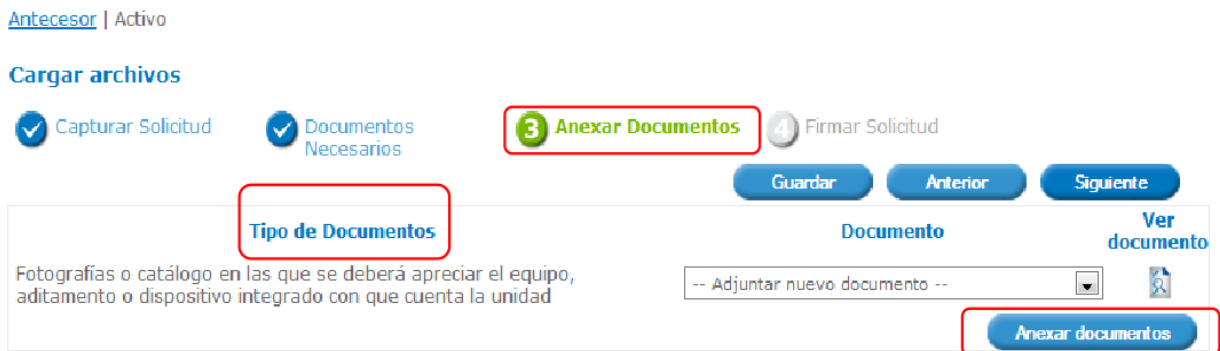
En este mismo paso se enlistarán los documentos solicitados El paso **2) DOCUMENTOS NECESARIOS** es un paso de lectura por lo que sólo mostrará información , para continuar con la solicitud deberá pulsar clic en **SIGUIENTE**, Aparecerán listados los siguientes documentos

- Dictamen elaborado por Contador Público Registrado ante la Secretaría de Hacienda y Crédito Público, en el que certifique que el interesado ha utilizado, procesado o fabricado huevo fresco y/o industrializado en 2011 y 2012;
- Acta de fe de hechos de un fedatario público en el que se certifique el objeto social de la empresa y que en su proceso productivo utiliza huevo fresco y/o industrializado como insumo, y
- Escrito libre bajo protesta de decir verdad, firmado por el presidente, director general o representante legal de la Cámara o Asociación del ramo o sector en el que opera el solicitante, mediante el cual se acredite su calidad de procesador de huevo fresco y/o fabricante de huevo industrializado. Dicho escrito deberá certificar que es afiliado al organismo, el tipo de producto que procesa y/o elabora y el hecho de que utiliza huevo fresco y/o industrializado como insumo.

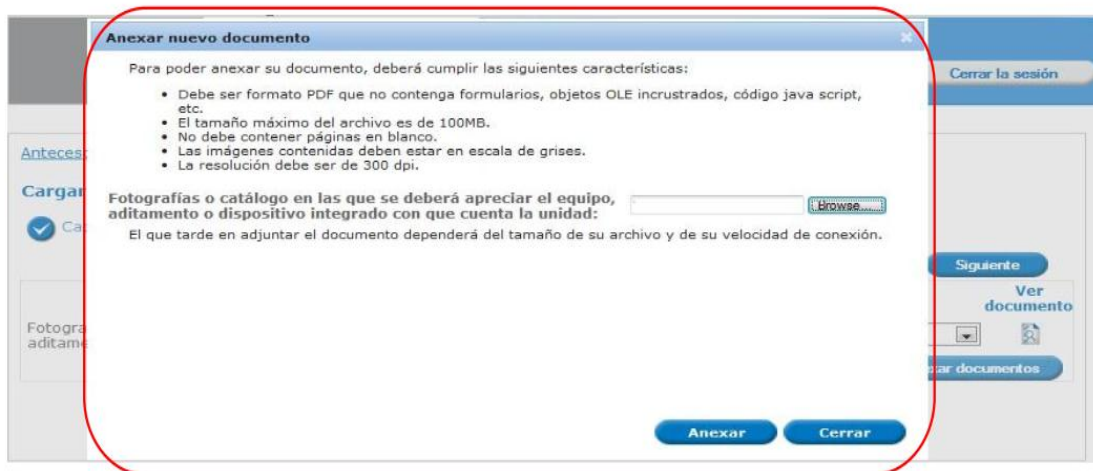
- 11) Al pulsar click en siguiente se activará el paso **3) ANEXAR DOCUMENTOS**,

en este paso deberán **obligatoriamente** anexar **al menos uno** de los documentos solicitados en el Acuerdo- **LA SE se reserva el derecho de revisar la autenticidad de la información y de los documentos adjuntos a la solicitud-**

Para adjuntar un documento el solicitante deberá pulsar sobre la opción **Anexar Documentos** que aparecerá junto al **Tipo de documento** que desea anexar, tal como se muestra en la pantalla.

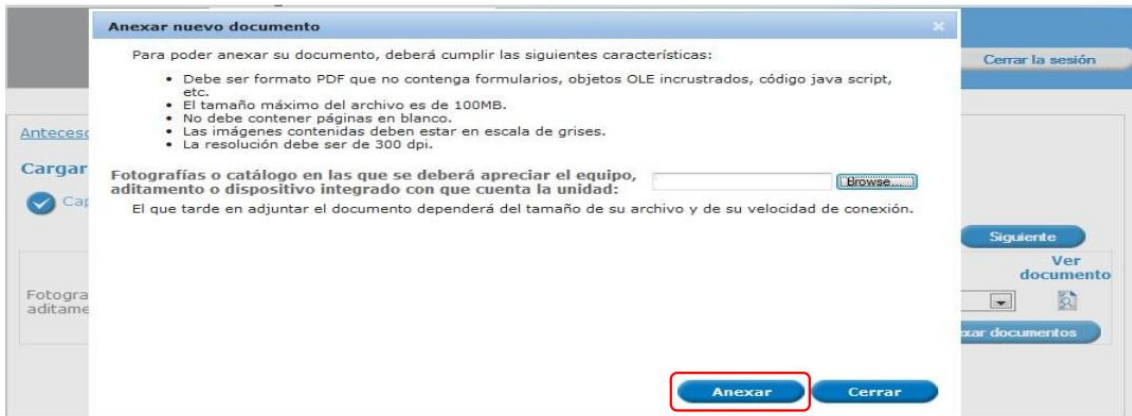


El sistema desplegará la siguiente ventana, en la que se especifican las características que debe cumplir el documento a anexar:

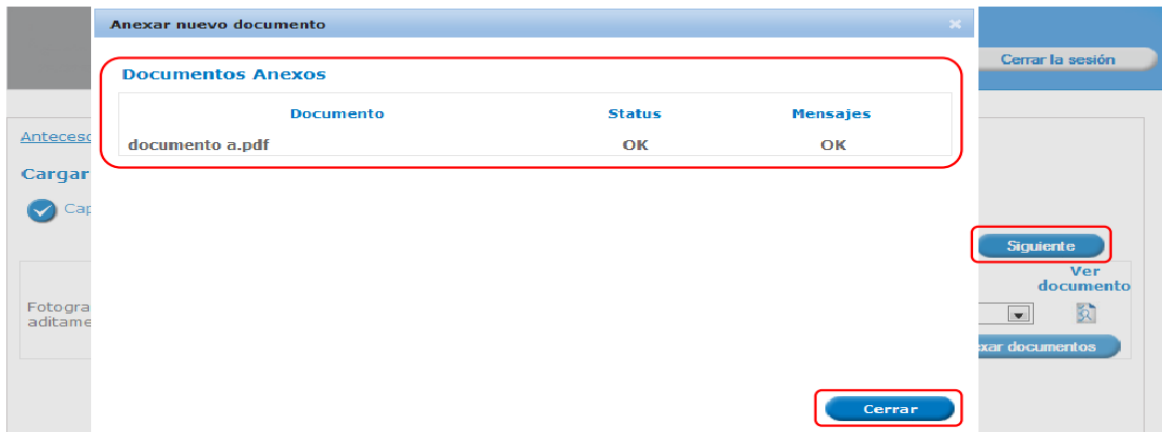


Como se observa en la siguiente pantalla, se podrán anexar documentos en formato .pdf, que se encuentren en el equipo del usuario:

Una vez que el usuario haya seleccionado el documento a anexas, deberá seleccionar el botón **Anexas**.



A continuación se presentará el documento anexo, y se deberán seleccionar las opciones **Cerrar** y, después, **Siguiente** para acceder a la firma de la solicitud.



12) Para continuar la solicitud deberá pulsar Siguiente hasta llegar al paso 4) Firmar Solicitud en el que deberá proporcionar los elementos de su firma electrónica Avanzada y pulsar clic en Firmar.

[Antecesor](#) | Activo

Firmar

Capturar Solicitud Documentos Necesarios Anexar Documentos **4 Firmar Solicitud** [Anterior](#)

* Registro Federal de Contribuyentes

* Clave de la llave privada

* Llave privada (*.key)
 [Buscar](#)

* Certificado (*.cer)
 [Buscar](#)

[Firmar](#)

13) Una vez que su solicitud sea ingresada con éxito la VUCEM otorgará un folio de trámite, un acuse de recibo del mismo y la Constancia de Asignación con la cual podrá realizar el trámite de expedición de certificado de cupo

[Antecesor](#) | Activo

Acuse de Recibo

Su solicitud ha sido registrada con el siguiente número de folio <0201200400120122840000127>.

Acuse (s)

No.	Documento	Descargar
1	Acuse de recepción de trámite	